

2023

令和6年度

Web 出願の手引

2023年11月8日版

◆ご家庭にインターネット環境がない場合は、本校にご相談ください。

 筑紫女学園中学校

● 出願に当たってのお願い（必ずお読みください）

1. プラスシードについて

プラスシードは、出願・合格発表・入学手続きをするシステムです。

必ずマイページ登録をしてください。（以下、実際の画面とは異なる場合があります。）

2. 登録時の注意

- ・ 常用漢字以外の環境依存文字（高→高や崎→崎など）は、使用しないでください。
- ・ 迷惑メール対応等でドメイン指定受信をされている場合は、「@seed.software」と「@chikujo.ed.jp」の2つを受信可能なドメインとして設定してください。

● 出願に当たってのお願い（対象者のみお読みください）

姉妹で本校へ出願する場合（双子姉妹の場合）

1つのメールアドレスで姉妹を登録する。

一人を新規登録して、そのマイページの中で姉妹を追加登録するため、以下のような操作が必要です。

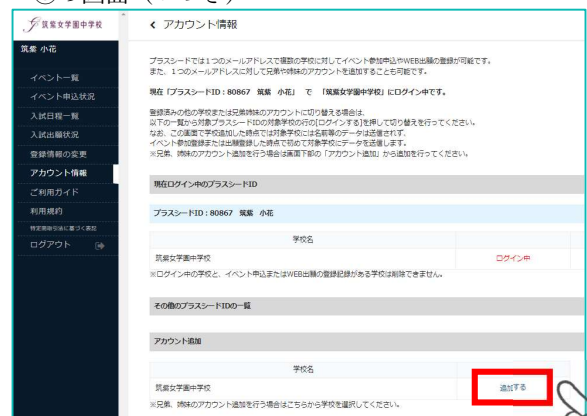
※双子姉妹が受験する場合

- ① 4ページの「1. 新規登録（マイページ登録）について」を参照して姉妹どちらかを登録する。
- ② 登録確認後ログインをする。
- ③ 画面左のメニューより「アカウント情報」をクリックし、次に「追加する」をクリックする。
- ④ 受験生情報を入力し、「登録する」をクリックする。（2人目）
- ⑤ 表示したい受験生の「ログインする」をクリックし、受験生を切り替える。

③の画面



③の画面（つづき）



④の画面



⑤の画面



1. 新規登録（マイページ登録）について

- ①本校 Web サイトページの **プラスシード新規登録ページ** をクリックし、Web 出願サイトにアクセス。
※Microsoft Edge、Google Chrome、Safari をご利用ください



※スマートフォンやタブレット等で左の QR コードでも読み取れます。
URL : <https://chikujo.ed.jp/jhs/admission/>

- ②初めて利用される方は、「新規登録」（画面下部）をクリック。

出願手続

- 出願情報入力
お手持ちのスマートフォンやタブレット端末、PCから出願手続きを行ってください。
※出願には顔写真データの登録（アップロード）が必要です。
- 受験料納入
受験料 20,000円
※クレジットカード決済、コンビニ決済、ペイジー決済をご利用いただけます（手数料はご負担ください）。
※出願期間内に納入してください。
※納入後はいかなる理由があっても返金いたしません。
- 受験票の印刷
Web出願サイト（プラスシード）のマイページからA4サイズで印刷してください。
※試験当日は印刷した受験票を必ず持参してください。
Web出願の詳細については、「Web出願の手引」をご覧ください。

インターネット環境がない場合は本校にご相談ください。
筑紫女学園中学校：TEL 092-771-3066（平日：8：30～16：30）（12/29～1/5を除く）

入学試験要項	Web出願の手引き（準備中）
プラスシード新規登録ページ	プラスシードログインページ

※学校紹介・見学会等で新規登録を済ませている場合は、5 ページ「2. 出願情報の入力について～マイページ登録を済まされた方へ～」から操作を行ってください。

- ③メールアドレスを入力し、利用規約を確認後、チェックを入れ、「送信する」をクリック。

筑紫女学園中学校
マイページ登録

ログインIDとしてご利用いただくご自身のメールアドレスを入力して「送信する」ボタンを押してください。
入力されたメールアドレス宛に、本登録用のURLリンクをお送りします。
メールをご確認の上、本登録URLにアクセスしてください。

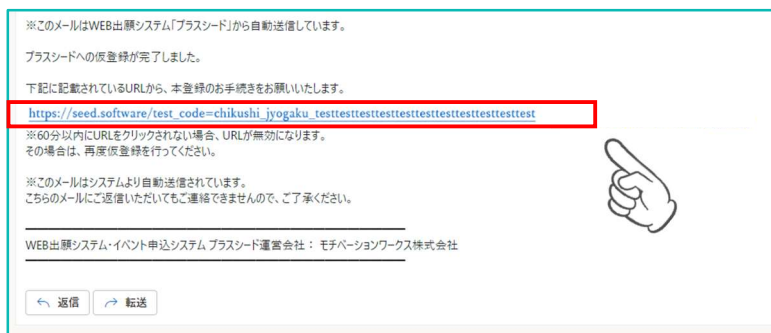
※迷惑メール対策等でドメイン指定受信を設定されている場合は、
「@seed.software」ドメインを受信できるように設定してください。

メールアドレス

利用規約に同意します

送信する

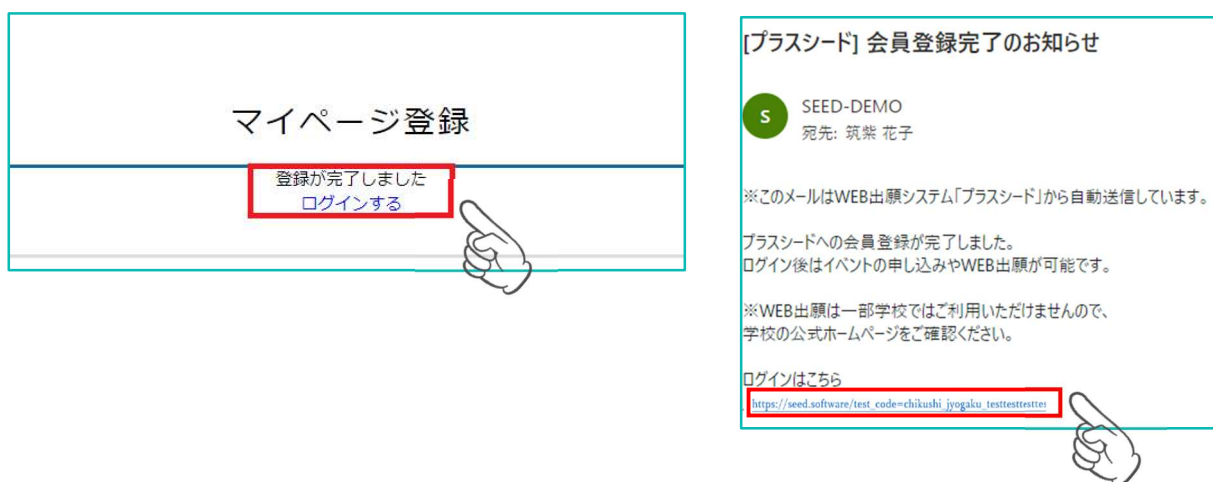
④届いたメールに記載の URL をクリック。※60分を経過すると URL は無効になります。



⑤「次へ」をクリックし、必要事項を入力して登録。




⑥画面の「ログインする」をクリックするか、届いたメールに記載の URL をクリックしてログインする。



2. 出願情報の入力について～マイページ登録を済ませられた方へ～

① 本校 Web サイトページの **プラスシードログインページ** をクリックし、「ログイン」をクリック。



必要事項を入力してクリック

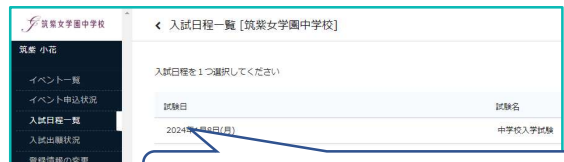
※登録したメールアドレスを忘れた方は、再度、「新規登録（マイページ登録）」を行ってください。
※パスワードを忘れた方は、「パスワードを忘れた方はこちら」（画面下部）に進んでください。

② PC は画面の左メニューで「入試日程一覧」を選択、スマートフォンは右上 をタップ後メニューで「入試日程一覧」を選択すると出願可能な入試日程が表示されます。

<スマートフォンの場合>



<PCの場合>



③ 「出願へ進む」をクリックし、出願者情報を入力、出願者の写真をアップロード。



出願者の上半身・正面の写真をアップロード
※縦 800px 横 600px 以上の縦長の画像
(4 MB まで)

④ 受験料の支払い方法を選択。

※途中で保存する場合は「下書き保存」、内容を確認したい場合は「確認画面へ」をクリック。

「クレジットカード」「銀行振込（ペイジー）」「コンビニ決済」から一つを選択してください。
※ご利用いただけるカードは下記のとおりです。
VISA/Mastercard/JCB/AMEX/Diners Club

⑤ 登録した内容を確認し、利用規約に同意しますにチェックを入れ、「送信する」をクリック。

チェック

支払方法によって画面が異なります。

【注意事項】登録されたメールアドレスにプラスシードから「出願完了メール」が届きます。

3. 受験料の支払いについて

クレジットカードによるオンライン決済（決済手数料 517 円が必要です。）

① 「クレジットカード」にチェックを入れ、カード情報を入力し「確認画面へ」をクリック。

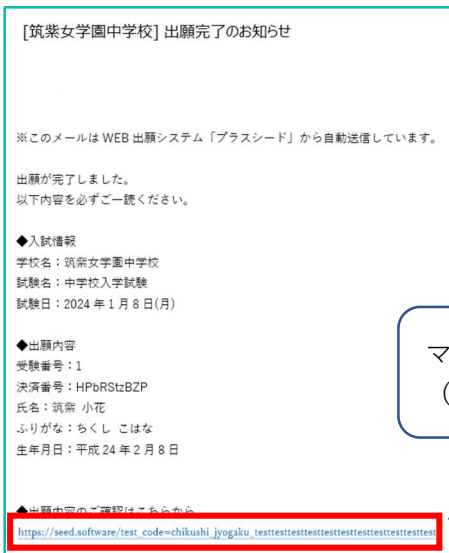


② 確認画面で、利用規約に同意しますにチェックを入れ、「送信する」をクリックすると出願と支払いが完了し、出願完了画面に切り替わります。



③ 出願完了のお知らせメールが届きます。**※プラスシードのマイページで受験票の発行が可能となります。**

※クレジットカード払いの場合、支払完了メールは届きません。



マイページより受験票を印刷。
(P.11「4.受験票の印刷」を参照)

コンビニでの支払い（手数料 517 円が必要です。）

① 「コンビニ決済」にチェックを入れ、電話番号を入力し、「確認画面へ」をクリック。

② 確認画面で登録内容と支払い金額等を確認後、利用規約に同意しますにチェックを入れ、「送信する」をクリック。

※この時点では出願が完了していません。

筑紫女学園中学校
中学入試への出願手続きを行いました。
※現時点では出願が完了していません。お支払い後に出願が完了となるため必ず以下をご確認ください。

支払先情報をメールに記載しております。
設定の期日までにお支払いください。

出願内容は [入試出願状況] から確認が可能です。

受験番号 : 3

③ 支払先情報のメールが届きますので、必ず支払い期限内に受験料をお支払いください。

お支払い後に入金確認のメールが届きます。※マイページで受験票の発行が可能となります。

ページでの支払い（手数料 517 円が必要です。）

- ① 「銀行振込（ページ対応金融機関払い）」にチェックを入れ、「確認画面へ」をクリック。確認画面で、登録内容と支払い金額を確認後、利用規約に同意しますにチェックを入れ、「送信する」をクリック。

※この時点では出願が完了していません。

支払いについて

検定料	受験料 20,000円(税込)
支払方法 ※	<input type="radio"/> クレジットカード (+別途: 517円) <input checked="" type="radio"/> 銀行振込 (ページ対応金融機関支払い) (+別途: 517円) <input type="radio"/> コンビニ決済 (+別途: 517円)

※ペイジーで利用できる金融機関は [こちら] です
 ※コンビニ決済が利用できるコンビニは「ローソン、ファミリーマート、ミニストップ、セイコーマート」です

戻る 下書き保存 **確認画面へ**

支払いについて

受験料	20,000円
システム利用料	517円
お支払い合計金額	20,517円(税込)

支払方法 銀行振込 (ページ対応金融機関支払い)

これ以降は出願をキャンセルできません。検定料や手数料は一切返金できませんのでご注意ください。
 ※出願確認メールの中にペイジーの振込先情報に記載いたしますのでご確認ください。
 ※送信メール対策等でドメイン指定受信を設定されている場合は、『@seed.software』ドメインを受信できるように設定してください。

出願データの送信と検定料の決済を行うにあたり、WEB出願システム「プラスシード」の利用規約に同意します

チェック 戻る **送信する**

筑紫女学園中学校
 中学入試への 出願手続きを行いました。
 ※現時点では出願が完了しておりません。お支払い後に 出願が完了となるため必ず以下をご確認ください。

ペイジーの振込先情報をメールに記載しております。
 設定の期日までにお支払いください。

出願内容は [入試出願状況] から確認が可能です。

受験番号: 187

- ② 支払先情報のメールが届きますので、必ず支払い期限内に受験料をお支払いください。
 お支払い後に入金確認のメールが届きます。※マイページで受験票の発行が可能となります。

[筑紫女学園中学校] 出願に伴う検定料の振込先情報に関するお知らせ

※このメールはWEB出願システム「プラスシード」から自動送信しています。

筑紫女学園中学校の入学試験（中学入試）への出願手続きを行いました。

現時点では出願が完了しておりません。
 お支払い後に 出願が完了となるため以下の振込先情報をご確認いただき、必ず支払い期限までに金融機関のATMまたはネットバンキングでお支払いをお願いいたします。
 入金確認後に受験票のダウンロードが可能となります。

◆入試情報
 学校名: 筑紫女学園中学校
 試験名: 中学入試
 試験日: 支払い期限: 2024年1月8日(月)

◆出願内容
 受験番号: 2
 決済番号: HHVUVkiW90
 氏名: 筑紫 小花
 ふりがな: ちくしおはな
 生年月日: 平成 23 年 5 月 13

◆振込先情報
 支払い方法: ペイジー
 金額: 20,517円(税込)
支払い期限:
 収納検閲番号: 58191
 お客様番号: 20001900030947960025
 確認番号: 288916

支払い期限内に受験料をお支払いください。期限を過ぎると出願が無効となります。

[筑紫女学園中学校] ペイジー決済入金確認のお知らせ

SEED-DEMO <no-reply@mwsite.work>
 To yamaoka+O9172 ▾

※このメールはWEB出願システム「プラスシード」から自動送信しています。

ペイジー決済で検定料の入金を確認しました。
 プラスシードのマイページより受験票の発行が可能です。

https://seed.software/test_code=chikushi_jyogaku_testtesttesttesttesttest

◆入試情報
 学校名: 筑紫女学園中学校
 試験名: 中学入試
 試験日: 2023年1月8日

◆出願内容
 受験番号: 2
 決済番号: HHVUVkiW90
 氏名: 筑紫 小花
 ふりがな: ちくしおはな
 生年月日: 平成22年5月13日

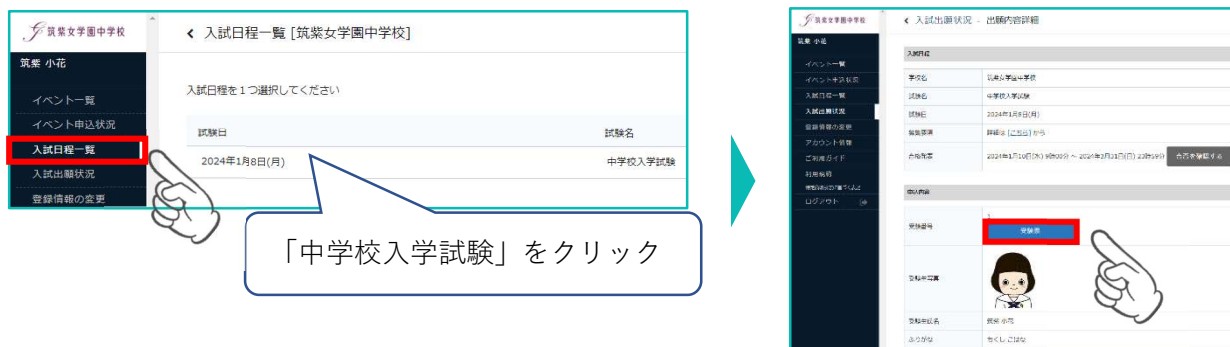
プラスシードのマイページより受験票を印刷してください。
 (P.11「4.受験票の印刷」を参照)

4. 受験票の印刷

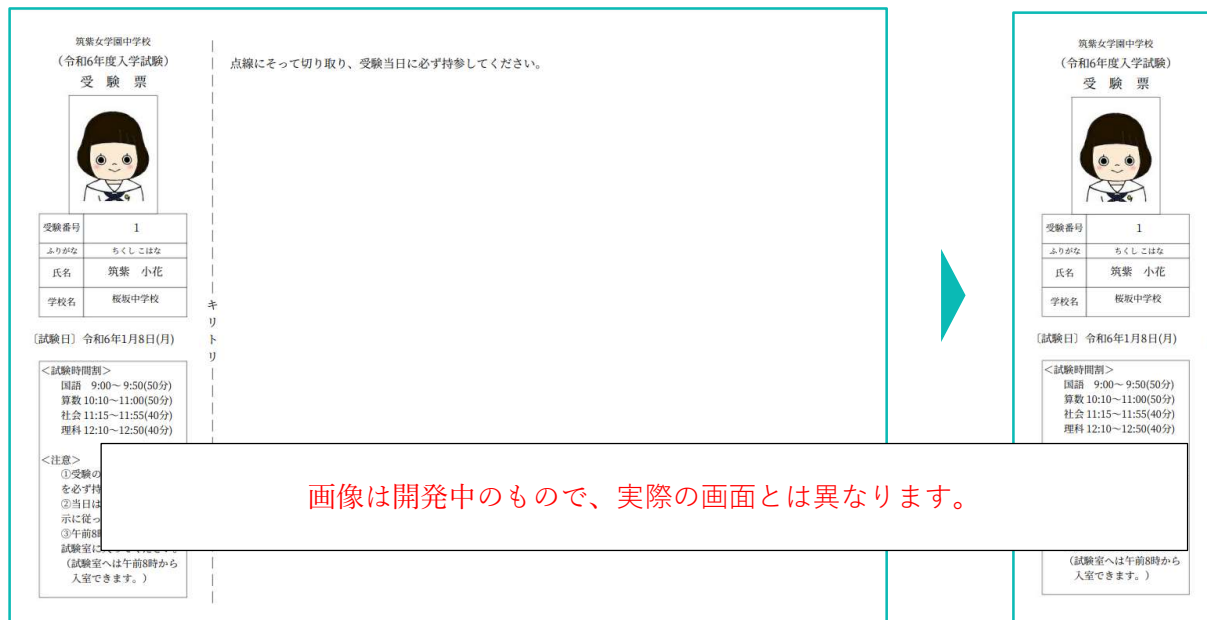
【注意事項】

受験料の支払いが確認されると、支払い状況が「支払い済」に変更され、受験票の印刷ができるようになります。

- ① マイページの「入試出願状況」を選択し、「中学校入学試験」をクリック。出願内容詳細画面の「受験票」をクリック。



- ② ダウンロードされた PDF ファイルを、A4 サイズ（横方向）・白色の用紙で印刷し、切り取って、必ず試験当日に持参してください。受験票は本校から発送いたしません。



以上で出願手続きは完了です。

スマートフォン・タブレットから「受験票」を印刷する方法

① 家庭用プリンターで印刷。

Wi-fi 接続や通信でのデータ送信が可能な場合、お持ちのプリンターで印刷できます。
設定方法については、プリンターの取扱説明書をご覧ください。

② コンビニエンスストアで印刷。


(1)スマートフォン、タブレットなどに専用アプリ（無料）をインストールする。

iOS 用アプリは「App Store」で、Android 用アプリは「Google Play」で検索し、ダウンロードしてください。

PrintSmash (プリントスマッシュ)

「ローソン」や「ファミリーマート」「ポプラ」を利用する場合のアプリ。


※店内のマルチコピー機に Wi-fi 接続して印刷。



かんたん netprint (かんたんネットプリント)

「セブンイレブン」を利用する場合のアプリ。

※アプリ内で発行されたプリント予約番号をマルチコピー機に入力し印刷。



(2)本手引 11 ページを参照して、受験票データ (PDF ファイル) を表示します。

iPhone の場合

表示されている「受験票」をタップ。

(うまく表示できずメールでファイルを送信した場合は、「共有」のアイコンをタップします)

表示された「その他」項目から「(アプリ名)で読み込む」を選択し、印刷。

Android の場合

表示されている「受験票」をタップし、「共有」のアイコンをタップ、アプリを選択し印刷。

5. 合否の確認 令和6年1月10日（水）午前9時から

- ① プラスシードにアクセスし、必要事項を入力して、「ログイン」をクリック。
マイページの「入試出願状況」を選択し、「中学校入学試験」をクリック。



- ② 出願内容詳細画面の「合否を確認する」をクリック。合否結果が表示されます。



【事務室問い合わせについて】

平日 9:00~16:00

土曜 9:00~12:30 (11/4・25・12/2・16・1/13・27・2/3・24 は閉室日です。)

日曜・祝日・年末年始 (12/29~R6年1/5) は閉室日です。

TEL 092-771-3066