

2023

令和 6 年度

# Web 出願の手引

2024 年 1 月 24 日 版

 筑紫女学園高等学校

## ● 出願に当たってのお願い（必ずお読みください）

### 1. プラスシードについて

プラスシードは、出願・合格発表・入学手続きをするシステムです。

必ずマイページ登録をしてください。（以下、実際の画面とは異なる場合があります。）

### 2. 登録時の注意

- ・ 常用漢字以外の環境依存文字（高→高や崎→崎など）は、使用しないでください。
- ・ 迷惑メール対応等でドメイン指定受信をされている場合は、「@seed.software」と「@chikujo.ed.jp」の2つを受信可能なドメインとして設定してください。

## ● 出願に当たってのお願い（対象者のみお読みください）

### 姉妹で本校へ出願する場合（本校の中学校と高校を受験、双子姉妹など）

1つのメールアドレスで姉妹を登録する。

一人を新規登録して、そのマイページの中で姉妹を追加登録するため、以下のような操作が必要です。

※姉妹がそれぞれ中学校と高等学校を受験する（妹が中学受験、姉が高校受験）場合  
（例は妹を中学校入試で登録済みの場合）

- ① 次ページの「1. 新規登録（マイページ登録）について」を参照して姉妹どちらかを登録する。
- ② 中学で登録した場合は、「高校のログインページ」に中学で登録したアカウントでログインする。

<プラスシードログインページ>

中学受験 [https://seed.software/login?school\\_code=chikushi\\_jyogaku\\_jr](https://seed.software/login?school_code=chikushi_jyogaku_jr)

高校受験 [https://seed.software/login?school\\_code=chikushi\\_jyogaku](https://seed.software/login?school_code=chikushi_jyogaku)（→例はこちら）

- ③ 画面左のメニューより「アカウント情報」をクリックし、次に「追加する」をクリックする。
- ④ 受験生情報を入力し、「登録する」をクリックする。

③の画面

筑紫女子学園高等学校

筑紫 小花

アカウント情報

現在ログイン中のプラスシードID

プラスシードID	氏名	小花
80867	筑紫	小花
学校名		
筑紫女子学園中学校		ログインする
筑紫女子学園高等学校		ログイン中

その他のプラスシードIDの一覧

プラスシードID	氏名	京花
80871	筑紫	京花
学校名		
筑紫女子学園中学校		ログインする

▼追加する [追加する]

アカウント追加

学校名	追加する
筑紫女子学園中学校	
筑紫女子学園高等学校	追加する

※兄弟、姉妹のアカウント追加を行う場合はこちらから学校を選択してください。

④の画面

筑紫女子学園高等学校

登録情報の変更 - 受験生情報の追加

筑紫 小花

氏名 ※ 筑紫 花子

ふりがな ※ ちくし はなこ

性別 ※  男性  女性

生年月日 ※ 平成 21 年 2 月 8 日

郵便番号 (ハイフン付き・半角) 810-0023

住所 福岡県福岡市中央区警固 番地2-8-1

電話番号 (ハイフン付き・半角) 092-771-3066

保護者氏名 筑紫 太郎

中学校名 ※ 中央区 警固中学校

戻る 登録する

※双子姉妹が受験する場合

- ① 次ページの「1. 新規登録（マイページ登録）について」を参照して姉妹どちらかを登録する。
- ② 登録確認後ログインをする。
- ③ 画面左のメニューより「アカウント情報」をクリックし、次に「追加する」をクリックする。
- ④ 受験生情報を入力し、「登録する」をクリックする。
- ⑤ 表示したい受験生の「ログインする」をクリックし、受験生を切り替える。

③の画面



③の画面（つづき）



④の画面



⑤の画面



# 1. 新規登録（マイページ登録）について

① 本校 Web サイトページの **プラスシード新規登録ページ** をクリックし、Web 出願サイトにアクセス。

※Microsoft Edge、Google Chrome、Safari をご利用ください。



※スマートフォンやタブレット等で左の QR コードでも読み取れます。

URL : <https://chikujo.ed.jp/hsc/admission/>



② 初めて利用される方は、「プラスシード新規登録ページ」をクリック。

出願方法

入学試験要項・Web出願の手引

●入学試験要項とWeb出願の手引を確認のうえ、出願手続きをしてください。

入学試験要項 Web出願の手引 (準備中)

Web出願サイト (プラスシード) 新規登録

●スマートフォン・タブレット端末でも利用できます。なお、Windows PCをご利用の場合、Internet Explorerからはアクセスできません。

●出願後に連絡する場合があります。緊急時にもすぐ確認できるメールアドレスを登録してください。  
※学校説明会申込み等で登録が済んでいる受験生は、次の出願情報の入力から始めてください。

プラスシード新規登録ページ

個人出願情報の登録

●個人情報等を入力してください (顔写真データをアップロード)。  
※出願期間中にできます。この期間中に、受験料の支払いまで済ませてください。

プラスシードログインページ

※学校紹介・見学会等で新規登録を済ませている場合は、6 ページ「2. 出願情報の入力について～マイページ登録を済まされた方へ～」から操作を行ってください。

③ メールアドレスを入力し、利用規約を確認後、チェックを入れ、「送信する」をクリック。

筑紫女学園高等学校  
マイページ登録

ログインIDとしてご利用いただくご自身のメールアドレスを入力して「送信する」ボタンを押してください。  
入力されたメールアドレス宛に、本登録用のURLリンクをお送りします。  
メールをご確認の上、本登録URLにアクセスしてください。

※迷惑メール対策等でドメイン指定受信を設定されている場合は、  
「@seed.software」ドメインを受信できるように設定してください。

メールアドレス

利用規約に同意します

送信する

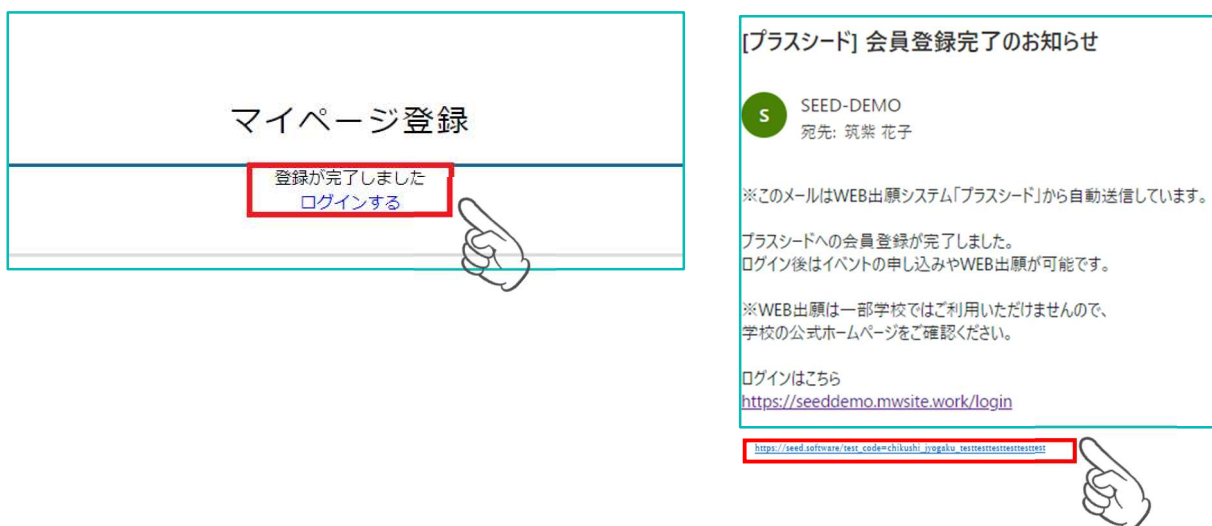
④ 届いたメールに記載の URL をクリック。※60 分を経過すると URL は無効になります。



⑤ 「次へ」をクリックし、必要事項を入力して登録。

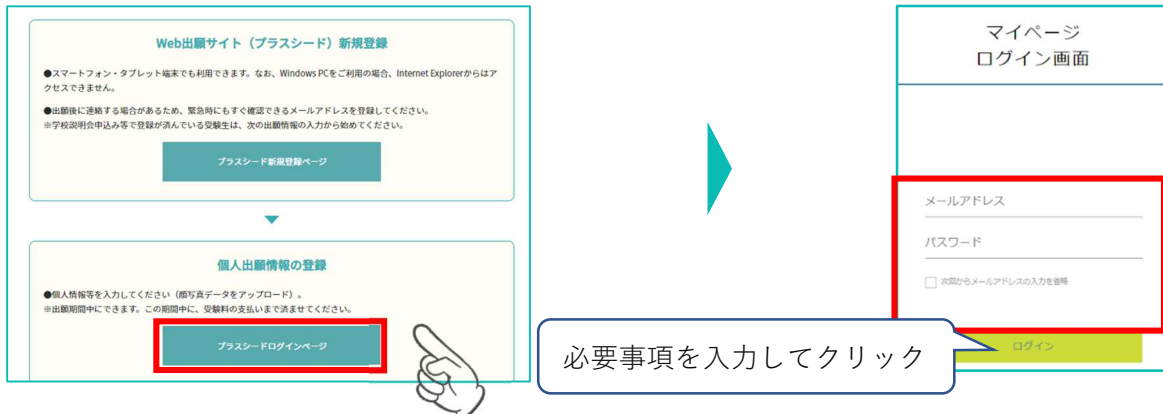


⑥ 画面の「ログインする」をクリックするか、届いたメールに記載の URL をクリックしてログインする。




## 2. 出願情報の入力について～マイページ登録を済ませられた方へ～


① 本校 Web サイトページの **プラスシードログインページ** をクリックし、「ログイン」をクリック。




※登録したメールアドレスを忘れた方は、再度、「新規登録（マイページ登録）」を行ってください。  
 ※パスワードを忘れた方は、「パスワードを忘れた方はこちら」（画面下部）に進んでください。

② PCは画面の左メニューで「入試日程一覧」を選択、スマートフォンは右上  をタップ後メニューで「入試日程一覧」を選択すると出願可能な入試日程が表示されます。

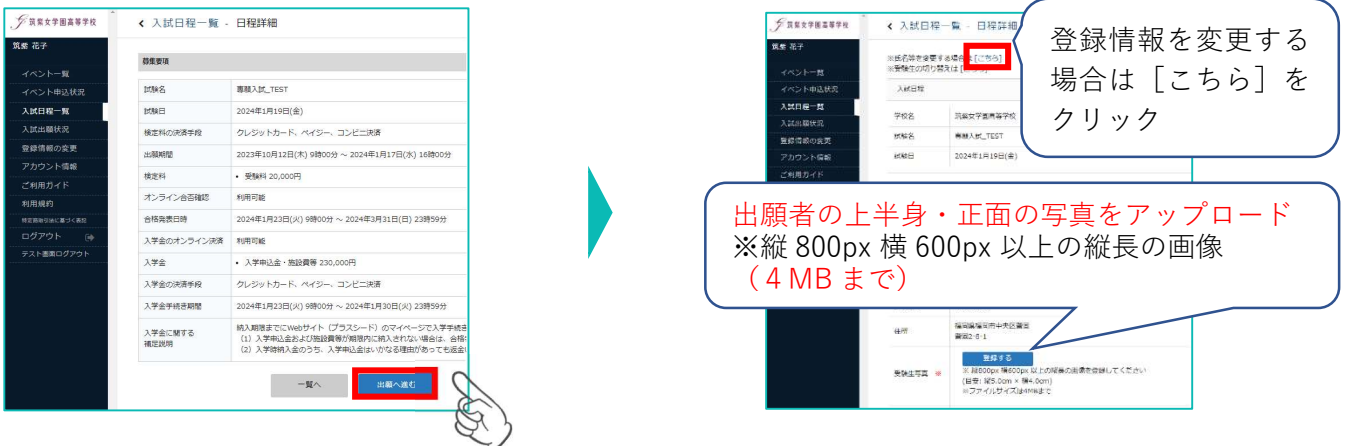
<スマートフォンの場合>



<PCの場合>



③ 「出願へ進む」をクリックし、出願者情報を入力、出願者の写真をアップロード。



④ 受験料の支払い方法を選択。

※途中で保存する場合は「下書き保存」、内容を確認したい場合は「確認画面へ」をクリック。

「クレジットカード」「銀行振込（ペイジー）」「コンビニ決済」から一つを選択してください。  
※ご利用いただけるカードは下記のとおりです。  
VISA/Mastercard/JCB/AMEX/Diners Club

⑤ 登録した内容を確認し、利用規約に同意しますにチェックを入れ、「送信する」をクリック。

＜ 入試日程一覧 - 日程詳細 - 出願内容の確認 ＞

以下の内容で登録しますよろしいですか？  
※氏名等を変更する場合は【こちら】  
※受験生の切り替えは【こちら】

入試日程	
学校名	筑紫女子園高等学校
試験名	専願入試_TEST
試験日	2024年1月19日(金)

出願情報	
氏名	筑紫 花子
ふりがな	ちくし はなこ
性別	女性
生年月日	平成24年5月13日
郵便番号	810-0023
住所	福岡県福岡市中央区警固 警固2-8-1
受験生写真	
中学校名	桜坂中学校
第一志望	医進・サイエンス
第二志望	I類

支払いについて

検定料	受験料	20,000円
	システム利用料	517円
	お支払い合計金額	20,517円(税込)

支払方法 クレジットカード

決済情報 カード番号 \*\*\*\* \* 8888 \*

これ以降は出願をキャンセルできません。検定料や手数料は一切返金できませんのでご注意ください。

※迷惑メール対策等でドメイン指定受信を設定されている場合は、  
『@seed.software』ドメインを受信できるように設定してください。

出願データの送信と検定料の決済を行うにあたり、  
WEB出願システム「プラスシード」の利用規約に同意します

戻る

チェック

筑紫女子園高等学校  
専願入試への出願が完了しました。

出願内容は【入試出願状況】からも確認が可能です。

受験番号：5001

支払方法によって画面が異なります。

**【注意事項】 プラスシードから「出願完了メール」が届きますが、  
調査書提出期間内に調査書が本校に到着することが「出願完了」の必須条件となります。**



### 3. 受験料の支払いについて

クレジットカードによるオンライン決済（決済手数料 517 円が必要です。）

- ① 「クレジットカード」にチェックを入れ、カード情報を入力し「確認画面へ」をクリック。

- ② 確認画面で「送信する」をクリックすると出願と支払いが完了し、出願完了画面に切り替わります。

検定料	受験料	20,000円
	システム利用料	517円
	お支払い合計金額	20,517円(税込)
支払方法	クレジットカード	
決済情報	カード番号	**** * 11

これ以降は出願をキャンセルして.....、返金は一切返金できませんのでご注意ください。

※迷惑メール対策等でドメイン指定受信を設定されている場合は、『@seed.software』ドメインを受信できるように設定してください。

出願データの送信と検定料の決済を行うにあたり、WEB出願システム「プラスシード」の利用規約に同意します

チェック

戻る 送信する

筑紫女学園高等学校  
専願入試への出願が完了しました。

出願内容は [入試出願状況] から確認が可能です。

受験番号：5001

- ③ 出願完了のお知らせメールが届きます。※プラスシードマイページで受験票の発行が可能となります。

※クレジットカード払いの場合、支払完了メールは届きません。

[筑紫女学園高等学校] 出願完了のお知らせ

※このメールは WEB 出願システム「プラスシード」から自動送信しています。

出願が完了しました。  
以下内容を必ずご確認ください。

◆入試情報  
 学校名：筑紫女学園高等学校  
 試験名：専願入試  
 試験日：2024年1月19日(金)

◆出願内容  
 受験番号：5001  
 決済番号：yoNz02DQwW  
 氏名：筑紫 花子  
 ふりがな：ちくし はなこ  
 性別：女性  
 生年月日：平成 21 年 5 月 13 日

◆学校からのお知らせ  
 このメールは「出願完了メール」となっていますが、  
 願書提出期間内に願書が本校に到着することが「出願完了」の必須条件となります。

◆出願内容の確認はこちらから  
[https://seed.software/test\\_code=chikushi\\_jyogaku\\_testtesttesttesttest](https://seed.software/test_code=chikushi_jyogaku_testtesttesttesttest)

マイページより受験票を印刷。  
(P.11「4.受験票の印刷」を参照)

## コンビニでの支払い（手数料 517 円が必要です。）

① 「コンビニ決済」にチェックを入れ、電話番号を入力し、「確認画面へ」をクリック。

② 確認画面で登録内容と支払い金額等を確認後、利用規約に同意しますにチェックを入れ、「送信する」をクリック。

※この時点では出願が完了していません。

③ 支払先情報のメールが届きますので、必ず支払い期限内に受験料をお支払いください。

お支払い後に入金確認のメールが届きます。※マイページで受験票の発行が可能となります。



## 4. 受験票の印刷

### 【注意事項】

受験料の支払いが確認されると、支払い状況が「支払い済」に変更され、受験票の印刷ができるようになります。

- ① マイページの「入試出願状況」を選択し、出願した入試区分をクリックし、出願内容詳細画面の「受験票」をクリック。

The image shows two screenshots from a web application. The first screenshot shows the '入試日程一覧' (Exam Schedule List) page with a red box around the table and a hand icon pointing to it. A callout box says '入試区分をクリック' (Click the exam category). The table lists exam dates and categories: 2024年1月19日(金) 専願入試, 2024年2月2日(金) 前期入試, and 2024年2月10日(土) 後期入試. The second screenshot shows the '入試出願状況 - 出願内容詳細' (Exam Application Status - Application Content Details) page with a red box around the '受験票' (Exam Ticket) button and a hand icon pointing to it.

試験日	試験名
2024年1月19日(金)	専願入試
2024年2月2日(金)	前期入試
2024年2月10日(土)	後期入試

入試日程	
学校名	筑紫学園高等学校
試験名	専願入試
試験日	2024年1月19日(金)
募集要項	詳細は「募集要項」から
出願期限	2024年1月23日(水) 9時00分 ~ 2024年1月31日(日) 23時59分 <a href="#">申込を提出する</a>

- ② ダウンロードされた PDF ファイルを、A4 サイズ（横方向）・白色の用紙で印刷し、切り取って、必ず試験当日に持参してください。受験票は本校から発送いたしません。

The image shows two versions of an exam ticket PDF template. The left version is a full-page layout with a header, a student photo, a table with personal information, exam dates, and exam schedule. The right version is a smaller, cropped version of the same ticket. A red box at the bottom contains the text: '画像は開発中のもので、実際の画面とは異なります。' (The image is a work in progress and may differ from the actual screen).

筑紫学園高等学校  
(令和6年度専願入試)  
受験票

受験番号 5001  
ふりがな ちくし はなこ  
氏名 筑紫 花子  
学校名 板板中学校

〔試験日〕 令和6年1月19日(金)

<試験時間割>  
国語 9:00~9:50 (50分)  
数学 10:05~10:55 (50分)  
英語 11:10~12:00 (50分)

<注意>  
①当日は、この受験票を必ず持参してください。  
②指示及び係の指示に従ってください。  
③午前8時30分までに各自、試験室に入ってください。  
(試験室へは午前8時から入室できます。)

点線にそって切り取り、受験当日に必ず持参してください。

筑紫学園高等学校  
(令和6年度専願入試)  
受験票

受験番号 5001  
ふりがな ちくし はなこ  
氏名 筑紫 花子  
学校名 板板中学校

〔試験日〕 令和6年1月19日(金)

<試験時間割>  
国語 9:00~9:50 (50分)  
数学 10:05~10:55 (50分)  
英語 11:10~12:00 (50分)

<注意>  
①当日は、この受験票を必ず持参してください。  
②指示及び係の指示に従ってください。  
③午前8時30分までに各自、試験室に入ってください。  
(試験室へは午前8時から入室できます。)

画像は開発中のもので、実際の画面とは異なります。

## スマートフォン・タブレットから「受験票」を印刷する方法

### ① 家庭用プリンターで印刷。

Wi-fi 接続や通信でのデータ送信が可能な場合、お持ちのプリンターで印刷できます。  
設定方法については、プリンターの取扱説明書をご覧ください。

### ② コンビニエンスストアで印刷。


(1)スマートフォン、タブレットなどに専用アプリ（無料）をインストールする。

iOS 用アプリは「App Store」で、Android 用アプリは「Google Play」で検索し、ダウンロードしてください。

### PrintSmash (プリントスマッシュ)

「ローソン」や「ファミリーマート」「ポプラ」を利用する場合のアプリ。


※店内のマルチコピー機に Wi-fi 接続して印刷。



### かんたん netprint (かんたんネットプリント)

「セブンイレブン」を利用する場合のアプリ。

※アプリ内で発行されたプリント予約番号をマルチコピー機に入力し印刷。



(2)本手引 11 ページを参照して、受験票データ (PDF ファイル) を表示します。

#### iPhone の場合

表示されている「受験票」をタップ。

(うまく表示できずメールでファイルを送信した場合は、「共有」のアイコンをタップします)

表示された「その他」項目から「(アプリ名) で読み込む」を選択し、印刷。

#### Android の場合

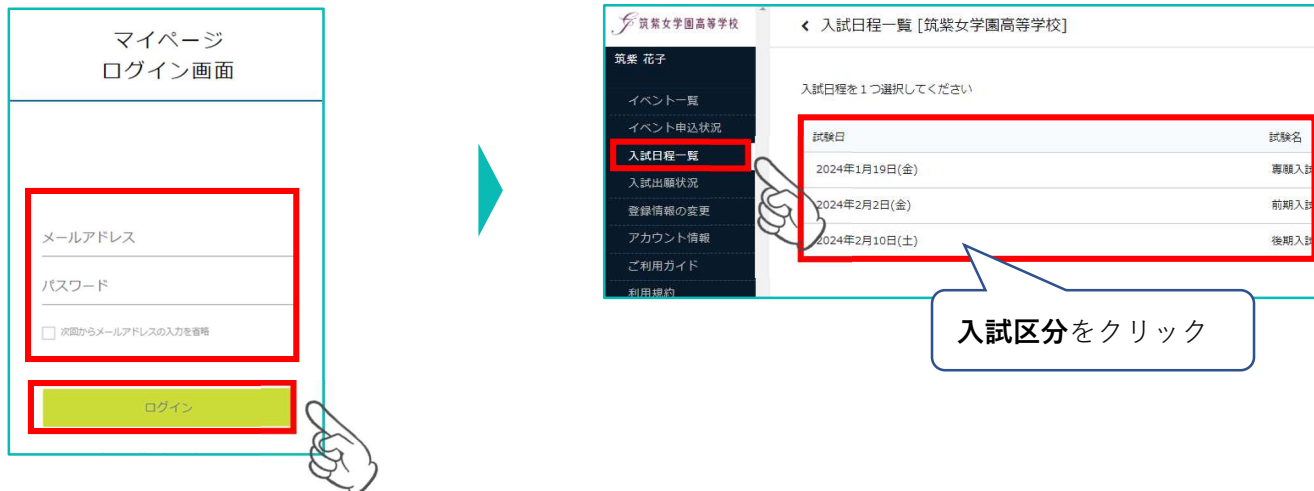
表示されている「受験票」をタップし、「共有」のアイコンをタップ、アプリを選択し印刷。

以上でプラスシードでの手続きは完了です。

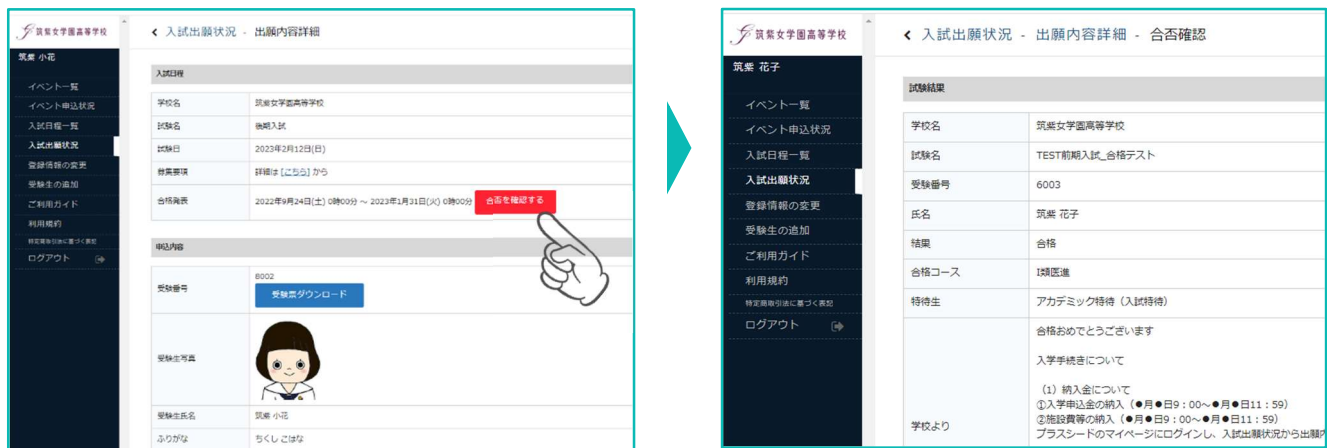
**調査書提出期間内に調査書が本校に到着することが「出願完了」の必須条件となります。**

## 5. 合否の確認 合格発表日の午前9時から

- ① プラスシードにアクセスし、必要事項を入力して、「ログイン」をクリック。  
マイページの「入試出願状況」を選択し、「入試区分」をクリック。



- ② 出願内容詳細画面の「合否を確認する」をクリック。合否結果が表示されます。

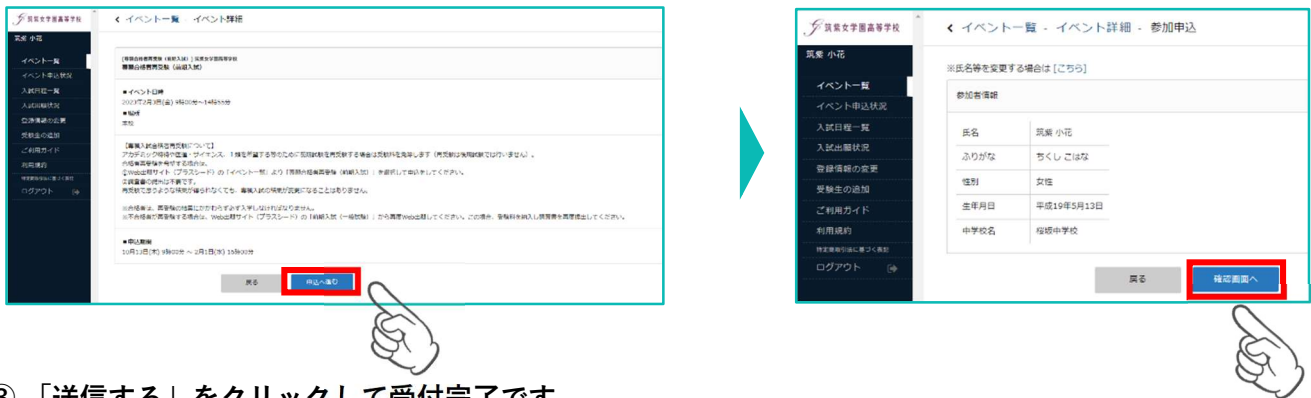


## 6. 専願試験合格者再受験の出願（前期試験のみ） 令和6年1月23日（火）9:00～

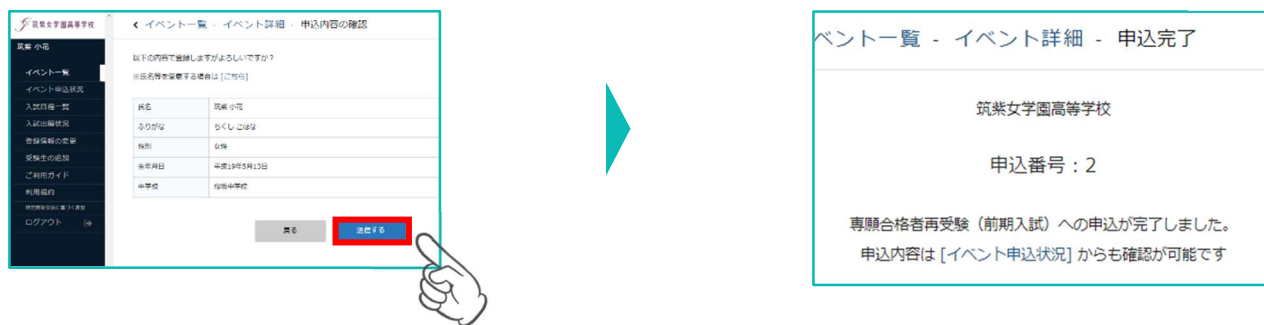
- ① 合格者再受験を希望する方は、マイページより「イベント一覧」を開き「専願合格者再受験（前期入試）」を開く。



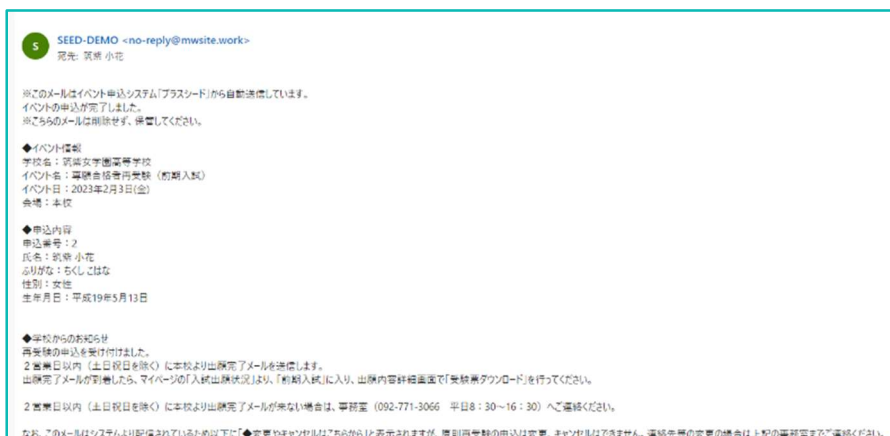
- ② 「申込へ進む」をクリック。次画面で「確認画面へ」をクリック。



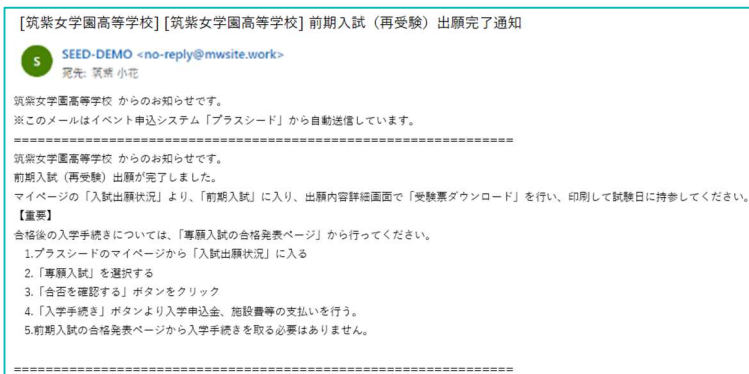
- ③ 「送信する」をクリックして受付完了です。



- ④ 自動返信メールで、「[筑紫学園高等学校] イベント申込完了のお知らせ」を送信します。



⑤ 3 営業日以内（土日祝日を除く）に本校より「**筑紫女学園高等学校**」前期入試（再受験）出願完了通知」を送信します。



メールが届かない方、その他ご不明な点がございましたら、本校事務室までお電話でご連絡ください。

以上で再受験の出願完了です。  
**調査書の提出は必要ありません。**

【事務室問い合わせ時間について】

平日 9：00～16：00

土曜 9：00～12：30（11/4・25・12/2・16・1/13・27・2/3・24 は閉室日です。）

日曜・祝日・年末年始（12/29～R6 年 1/5）は閉室日です。

TEL 092-771-3066